

10

9

8

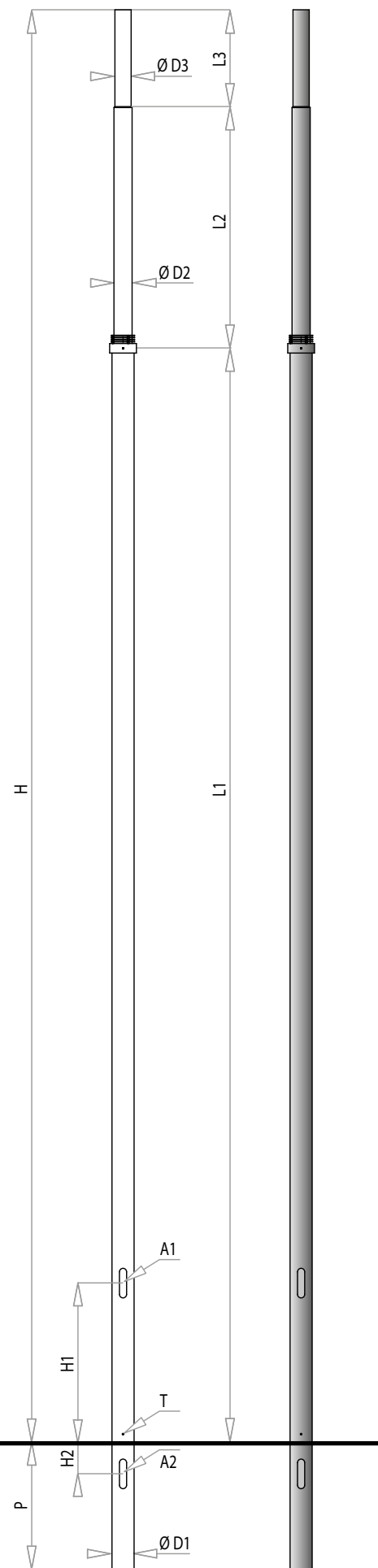
7

6

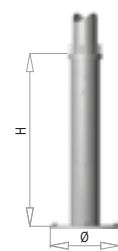
5

4

3



ACCESSORI ACCESSORIES



BASE BQ

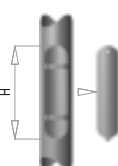
	Ø A	Ø B	H
PQ 5	140	350	1077
PQ 6	159	350	1077
PQ 7	159	350	1277
PQ 8	168	400	1277
PQ 9	168	400	1577
PQ 10	168	400	1577



PORTELLA CON MORSETTIERA TERMINAL BLOCK WITH HATCH

	Standard Standard	Filo palo Flush mounted
PQ 5	T-39	RESET 11
PQ 6	T-39 G	RESET 16
PQ 7	T-39 G	RESET 16
PQ 8	T-39 G	RESET 17
PQ 9	T-39 G	RESET 17
PQ 10	T-39 G	RESET 17

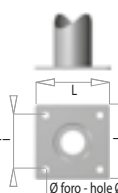
Disponibili a 1 o 2 fusibili - Available with 1 or 2 fuses



ASOLA MAXI - MAXI TERMINAL BLOCK HOLE

HxL	
	300x65
	400x90*

Previa verifica strutturale - Structural verification required
Altre su richiesta - Others upon request
*Escluso PQ5 - Except PQ5.

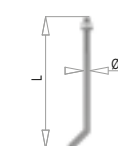


PIASTRA - PLATE

	i	LxL	Ø Foro Hole Ø	Spessore Thickness
PQ 5	180	250x250	22	15
PQ 6	180	250x250	22	15
PQ 7	180	250x250	22	15
PQ 8	180	250x250	22	15
PQ 9	260	350x350	30	20
PQ 10	260	350x350	30	20



FINALE ALETTATO - TOP DECOR



KIT TIRAFONDI - ANCHOR BOLTS

	PQ 5 - PQ 6 - PQ 7 - PQ 8	PQ 9 - PQ 10
L	500	700
Ø	M 18	M 27

Valori espressi in millimetri | Measures in millimeters

Palo in acciaio a sezione circolare con rastremature stampate, composto da due tratti (solo versione PQ 5) e tre tratti, realizzato con elementi tubolari raccordati e saldati in sequenza. Il palo è dotato di decoro alettato copri-rastrematura in acciaio. Asola ingresso cavi e asola per morsettiera con finitura dei bordi del taglio idonea anche per l'applicazione di portella incassata a filo palo. Zincatura a caldo secondo la norma ISO 1461 e successiva spazzolatura per garantire una perfetta finitura superficiale. Verniciatura a polveri poliestere. Cod. 01,02,03,04, RAL su richiesta.

Circular cross section steel pole with formed tapering, consisting of two sections (PQ 5 version only) or three sections, made of tubular joint elements welded in sequence. The pole has a finned steel trim to cover the tapering. Cable inlet slot and terminal box slot with finished edges, also suitable for the application of a flush mounted cover door. Hot galvanized in accordance with ISO 1461, and subsequent brushing to ensure perfect surface finish. Polyester powder coating. Code 01,02,03,04, RAL on request.

		PQ 5	PQ 6	PQ 7	PQ 8	PQ 9	PQ 10
DIMENSIONI DIMENSIONS	D1	1° Tratto (Ø x spessore) 1 st Section (Ø x thickness)	102x3 mm	127x3 mm	127x3 mm	139x3 mm	139x4 mm
	L1	Lunghezza 1° Tratto 1 st Section length	4400 mm	4400 mm	5200 mm	6200 mm	6900 mm
	D2	2° Tratto (Ø x spessore) 2 nd Section (Ø x thickness)	-	102x3 mm	102x3 mm	114x3 mm	114x3 mm
	L2	Lunghezza 2° Tratto 2 nd Section length	-	1000 mm	1200 mm	1200 mm	1500 mm
	D3	3° Tratto (Ø x spessore) 3 rd Section (Ø x thickness)	89x3 mm	89x3 mm	89x3 mm	102x3 mm	102x3 mm
	L3	Lunghezza 3° Tratto 3 rd Section length	600 mm	600 mm	600 mm	600 mm	600 mm
MATERIALI MATERIALS	D1	1° Tratto - 1 st Section	S235 JR	S235 JR	S235 JR	S235 JR	S235 JR
	D2	2° Tratto - 2 nd Section	-	S235 JR	S235 JR	S235 JR	S235 JR
	D3	3° Tratto - 3 rd Section	S235 JR	S235 JR	S235 JR	S235 JR	S235 JR
LAVORAZIONI FINISHING	A1	Asola morsettiera Terminal block hole	186x45 mm	186x45 mm	186x45 mm	186x45 mm	186x45 mm
	A2	Asola ingresso cavi Cable slot	132x38 mm	186x45 mm	186x45 mm	186x45 mm	186x45 mm
	T	Messa a terra Grounding	Inserto filettato M10, zincato - M10 threaded, galvanized insert				
ALTEZZA HEIGHT	H	Altezza punto luce Luminaire height	5000 mm	6000 mm	7000 mm	8000 mm	9000 mm
	H1	Altezza portella Hatch height	800 mm	800 mm	800 mm	800 mm	1000 mm
	H2	Asola passaggio cavi Cable slot height	200 mm	200 mm	200 mm	200 mm	200 mm
INTERRAMENTO IN-GROUNDING	P		500 mm	800 mm	800 mm	800 mm	1000 mm
PESO - WEIGHT			40 kg	58 kg	68 kg	83 kg	122 kg

La scelta del palo è soggetta a verifica strutturale effettuata in base alla zona di installazione. AEC procede al dimensionamento e alla verifica della resistenza del sostegno secondo la normativa EN-40.

The pole must be chosen after a structural pole test depending on the area of installation. AEC verifies the dimensioning and the resistance of the column according to the EN-40 standard.

H altezze punto luce
available luminaire heights