

10

9

8

7

6

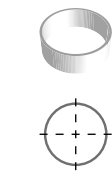
5,5

5

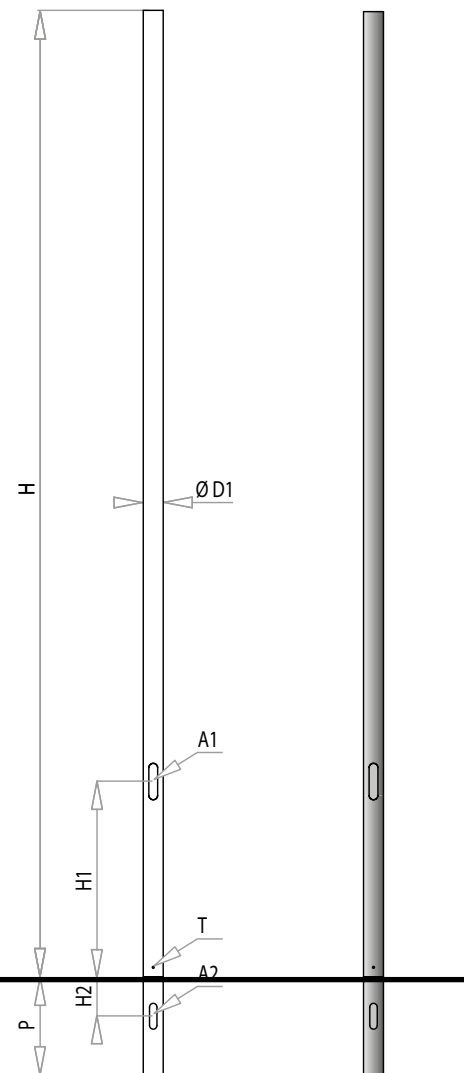
4

3

Valori espressi in metri | Measures in metres

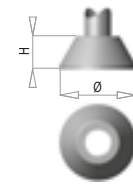


Sezione/Section



H altezze punto luce  
available luminaire heights

# ACCESSORI ACCESSORIES



BASE BA/1

H	160
Ø	260

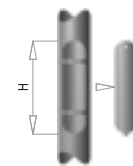


PORTELLA CON MORSETTIERA  
TERMINAL BLOCK WITH HATCH



	Standard Standard	Filo palo Flush mounted
EC 5 A	T-39	RESET 11
EC 5 B	T-39	RESET 11
EC 5,5 A	T-39	RESET 11
EC 5,5 B	T-39	RESET 11

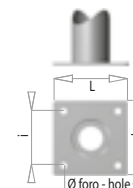
Disponibili a 1 o 2 fusibili - Available with 1 or 2 fuses



ASOLA MAXI - MAXI TERMINAL BLOCK HOLE

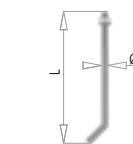
HxL	300x65
-----	--------

Previa verifica strutturale - Structural verification required  
Altre su richiesta - Others upon request



PIASTRA - PLATE

	i	LxL	Ø Foro Hole Ø	Spessore Thickness
EC 5 A	180	250x250	22	10
EC 5 B	180	250x250	22	10
EC 5,5 A	180	250x250	22	10
EC 5,5 B	180	250x250	22	10



KIT TIRAFONDI - ANCHOR BOLTS

L	500
Ø	M 18

Valori espressi in millimetri | Measures in millimeters

Palo in acciaio a sezione circolare realizzato in un unico tratto. Asola ingresso cavi e asola per morsettiera con finitura dei bordi del taglio idonea anche per l'applicazione di portella incassata a filo palo.

Zincatura a caldo secondo la norma ISO 1461 e successiva spazzolatura per garantire una perfetta finitura superficiale. Verniciatura a polveri poliesteri.

Cod. 01,02,03,04, RAL su richiesta.

Circular cross section steel pole consisting of one single section. Cable inlet slot and terminal box slot with finished edges, also suitable for the application of a flush mounted cover door.

Hot galvanized in accordance with ISO 1461, and subsequent brushing to ensure perfect surface finish. Polyester powder coating.

Code 01,02,03,04, RAL on request.

		EC 5 A	EC 5 B	EC 5,5 A	EC 5,5 B	
<b>DIMENSIONI DIMENSIONS</b>	D1	Tratto unico (Ø x spessore) Single section (Ø x thickness)	102x3mm	102x3 mm	102x3 mm	102x3 mm
<b>MATERIALI MATERIALS</b>		Tratto unico Single section	S235 JR	S355 JR	S235 JR	S355 JR
<b>LAVORAZIONI FINISHING</b>	A1	Asola morsettiera Terminal block hole	186x45 mm	186x45 mm	186x45 mm	186x45 mm
	A2	Asola ingresso cavi Cable slot	132x38 mm	132x38 mm	132x38 mm	132x38 mm
	T	Messa a terra Grounding	Inserito filettato M10, zincato - M10 threaded, galvanized insert			
<b>ALTEZZA HEIGHT</b>	H	Altezza punto luce Luminaire height	5000 mm	5000 mm	5500 mm	5500 mm
	H1	Altezza portella Hatch height	1000 mm	1000 mm	1000 mm	1000 mm
	H2	Asola passaggio cavi Cable slot height	200 mm	200 mm	200 mm	200 mm
<b>INTERRAMENTO IN-GROUNDING</b>	P		500 mm	500 mm	500 mm	500 mm
<b>PESO WEIGHT</b>			40 kg	40 kg	43,5 kg	43,5 kg

I pali riportati in tabella sono verificati con i seguenti parametri: A: 1 braccio per un apparecchio fino a 25 m/s in categoria II; B: 2 bracci per 2 apparecchi fino a 29 m/s in categoria II. La scelta del palo è soggetta a verifica strutturale effettuata in base alla zona di installazione. AEC procede al dimensionamento e alla verifica della resistenza del sostegno secondo la normativa EN-40.

The poles in the table are verified according to: A: 1 bracket for 1 luminaire up to 25m/s in category II; B: 2 brackets for 2 luminaires up to 29m/s in category II. The pole must be chosen after a structural pole test depending on the area of installation. AEC verifies the dimensioning and the resistance of the column according to the EN-40 standard.